

BEDIENUNGSANLEITUNG

JORDAN G

JORDAN G face



primär
Design



design
FACE

RESI[®]
www.resi.cz

Hersteller: RESI Třeboň spol. s r.o., Novohradská 1153, 379 01 Třeboň

Varianten des Gesundheitsmittels:

JORDAN G3e, JORDAN G3e Face

JORDAN G4e plus, JORDAN G4e Face

JORDAN G5e, JORDAN G5e Face

JORDAN G6e plus, JORDAN G6e Face

Bestimmungsgemäße Verwendung des Gesundheitsmittels:

Die Tische JORDAN F sind für die Nutzung in medizinischen Einrichtungen als Untersuchungsliegen, für grundlegende Untersuchungsleistungen der Patienten in Ordinationszimmern bestimmt, sie finden weiter Anwendung als Rehabilitationsliegen, welche zur Verwendung für die Patienten der Rehabilitationseinrichtungen bestimmt sind, sie dienen zur Durchführung der Physiotherapie unter der ständigen Aufsicht des Sanitätspersonals. Sie erfüllt die Anforderungen für die Durchführung der Massagen und Kurzprozeduren. Die Tische JORDAN können auch für den Bedarf der ambulanten Chirurgie bei Eingriffen ohne Narkose, wann der Patient bei vollem Bewusstsein ist, verwendet werden.

Wichtiger Hinweis - der Tisch JORDAN ist für die Verwendung in der explosiven Umgebung nicht bestimmt. Das Gerät ist zur Verwendung in Anwesenheit von brennbaren Mischungen des Anästhetikums und der Luft, oder der brennbaren Mischung des Anästhetikums und des Sauerstoffs, bzw. des Distickstoffoxids nicht geeignet. Die Verwendung der explosiven Anästhetika ist gefährlich.

Gefahrenklasse: Im Sinne des § 6 Abs. 1 Buchst. a) des Gesetzes Nr. 268/2014 GBl., über die Gesundheitsmittel und über die Änderung des Gesetzes Nr. 634/2004 GBl., über die Verwaltungsgebühren, in der Fassung der späteren Vorschriften wurde das oben angeführte Gesundheitsmittel im Einklang mit der Anlage Nr. 9 der Regierungsverordnung Nr. 54/2014 GBl. in die Gefahrenklasse I eingestuft.

Sterilität des Gesundheitsmittels: Das oben angeführte Gesundheitsmittel wird auf den Markt als NICHT STERIL eingeführt.

Messfunktionen: Das oben angeführte Gesundheitsmittel wird auf den Markt als KEIN MESSMITTEL eingeführt.

Technische Parameter:	
Tischgewicht	approx. 90 kg
Abmessungen *	200 x 65 cm
maximale Belastung der Liege	180 kg

* Die Grundmaße können je nach Anforderungen der Kunden unterscheiden.

Vorgehen bei der Installation der Liege:

1. Das Verpackungsmaterial abnehmen.



2. Mittels der Ausgleichsschraube wird die Unebenheit des Fußbodens ausgeglichen




3. Die Fußstützen einlegen und in der annehmbaren Lage festziehen.




Das Kopfkissen ist konstruktiv für die max. Belastung von 60 kg ausgelegt. Bei der Überlastung kann es zum Gleiten des Kolbens oder zu seiner Entwertung kommen.

JORDAN der Baureihe G - zweimotorige Liegen mit elektrischer Einstellung der Höhe und des Rückenteils des Tisches in die Form des Buchstabens „U“.




4. Die Höhe der Liege wird mittels der Hand-, Fuß- oder konstruktiven Betätigung eingestellt.



Die Handbetätigung für die Einstellung der Höhe der Liege.



Die Fußbetätigung für die Einstellung der Höhe der Liege.



Die konstruktive Betätigung für die Einstellung der Höhe der Liege.



5. Drenážní poloha se nastavuje ručním ovladačem.

i Der Elektromotor ist mit der Sicherheitskupplung ausgerüstet, welche weitere Senkung der Höhe in dem Falle verhindert, wenn sie gegen ein Hindernis stößt (Gliedmaße unter dem Tisch in der Konstruktion u. ä.). Die Kupplung wird nur durchrutschen. Zum Quetschen kommt es nur durch das Eigengewicht der tapetierten Platte.

Bedienung der Liege:

JORDAN G3




JORDAN G5



JORDAN G4 plus



JORDAN G6 plus



Das Kopfkissen wird in die bestimmte Lage durch das Anheben und Halten des Hebelmechanismus eingestellt. Nach dem Loslassen wird das Kopfkissen in der Position verriegelt, in welcher sich das Kopfkissen befindet.

Die Seitenteile des Kopfkissens werden dadurch gesenkt, dass die Flügelschraube gelöst wird, dann werden der Seitenteil in die geforderte Position gesenkt und die Flügelschraube festgezogen.




Die Neigung des Fußsegments wird durch die Ausschwenkung des Hebels in die Seite eingestellt, nach der Einstellung der geforderten Position wird der Hebel losgelassen. Die maximale Belastung des eingestellten Fußteiles ist 60 kg. (Sich nicht setzen!)



By actuating the pedal, eject castors and handle the couch. By releasing the pedal, fix the couch again.



Durch das Lösen der Flügelmutter den Schleifer des Halters lösen und an die Papiergröße anpassen.



Der Sicherheitskasten für die Ausschaltung ist mit dem ausnehmbaren magnetischen Stift versehen. Nach seinem Herausziehen verhindern Sie das Anspringen des Elektromotors und Sie minimieren dadurch die Verletzungsgefahr der unbefugten Person zwischen dem oberen und unteren Rahmen der Liege.

Sicherheit

Sicherheitshinweise:

Das Gerät darf von Kindern weder verwendet noch bedient werden. Die max. zulässige Belastungsgrenze von 180 kg nicht überschreiten. Sich auf das Kopfkissen nicht setzen, seine maximale Belastung ist 60 kg, es kann zum Unfall oder zur Dauerbeschädigung der Liege kommen.

Mögliche Mängel und deren Beseitigung:

Das Kopfkissen hält schon bei einer kleinen Belastung nicht die Position: durch das Verdrehen des Körpers des Gaskolbens im Uhrzeigersinn kann der Druck in der Feder und dadurch auch die Widerstandskraft der Feder eingestellt werden.

In dem Falle, wenn der Mangel andauert, rufen Sie den Service an.

Sonderbedingungen für die Lagerung und Wartung:

Die hochwertigen Liegen erfordern ordentliche Pflege, damit es zu keiner vorzeitigen Entwertung kommt.

Die Liegen vor dem übermäßigen Lärm und der übermäßigen Wärme schützen.

Die Tapezierung vor Stößen auf scharfe Kanten der anderen Möbel und vor der Wirkung der Sonnenstrahlen schützen.

Wischen Sie den Staub mit dem feuchten Wischtuch.

Die Desinfektion der Teile erzielen Sie mit dem Desinfektionsmittel INCIDIN LIQUID, welches einschließlich des Zerstäubers zusammen mit der Liege geliefert wird. Diese Desinfektionsmittel können Sie anschließend bei der Firma RESI Třeboň spol. s r.o. bestellen.

Die Verunreinigung aller Teile der Liege können Sie mittels der Reinigungsmittel, zum Beispiel Corona, Universal u. ä. unter Verwendung vom Schwamm oder Lappen entfernen. Zur Reinigung verwenden Sie nie organische Lösungsmittel (Benzol, Trichloräthylen, Azeton u. ä.).

Die verchromten Teile behandeln Sie mit Mitteln der Marke Neoxyd, Silichrom u. ä.

Warnungen und andere wichtige Hinweise:

Gewährleistung, Garantiebedingungen:

Die Provider (Gesundheitspflege) sind verpflichtet, diese Bedingungen der 2-Jahre-Garantie sicherzustellen:

- Die Gesundheitsmittel nur bestimmungsgemäß und im Einklang mit Betriebsvorschriften (der Bedienungsanleitung) des Herstellers und den Vorschriften, welche die Sicherheit und den Gesundheitsschutz bei der Arbeit regeln, installieren, verwenden und warten.
- Führen Sie die Betriebsdokumentation des Gesundheitsmittels.
- Der Hersteller legt fest, mindestens alle 12 Monate die sicherheitstechnische Kontrolle, welche vom Hersteller sicherzustellen ist, durchzuführen.



Die Lebensdauer der Liege ist max. 10 Jahre nach dem Lieferdatum. Nach dem Ablauf dieser Zeit muss vom Hersteller die komplette Revision der Liege durchgeführt werden. Ohne diese Revision darf die Liege im Gesundheitswesen nicht mehr verwendet werden!! Der Hersteller führt die Revision anhand ihrer Bestellung vom Benutzer des Gesundheitsmittels durch.

Durch die Durchführung der kompletten Revision der Liege wird die Lebensdauer um 5 Jahre verlängert.

Hinweis !

Wenn die in dieser Anleitung enthaltenen Hinweise nicht eingehalten werden, so haftet der Hersteller nicht für die eventuellen Schäden, welche durch die unsachgemäße Bedienung oder Wartung entstehen.

Die Versionsnummer der Bedienungsanleitung: 1.1
Ausgabedatum der Bedienungsanleitung: 1. 4. 2015



RESI[®]
www.resi.cz

RESI Třeboň spol. s r. o.

Novohradská 1153, 379 01 Třeboň, Tschechische Republik

Tel.: +420 384 724 292, Fax: +420 384 724 293