

NÁVOD K POUŽITÍ

JORDAN E



RESI[®]
www.resi.cz

Výrobce: RESI Třeboň spol. s r.o., Novohradská 1153, 379 01 Třeboň

Varianty zdravotnického prostředku:

JORDAN E1e, E1h, E1e low

JORDAN E2e, E2h, E2e low

JORDAN E box

Určený účel zdravotnického prostředku: Stoly JORDAN E jsou určeny pro základní vyšetřovací úkony pacientů v ordinacích, dále pak mají využití jako rehabilitační lehátka, jež jsou určena k používání pro pacienty rehabilitačních zařízení, slouží k provádění fyzioterapie, zvláště jsou vhodná pro provádění Vojtovy metody s dětskými pacienty, za nepřetržitého dohledu zdravotnického personálu. Pro masáže a lázeňské procedury vyhovuje.

Důležité upozornění - Stoly JORDAN nejsou určeny pro použití ve výbušném prostředí, nejsou vhodné k použití za přítomnosti hořlavých směsí anestetika a vzduchu, nebo hořlavé směsi anestetika a kyslíku, příp. oxidu dusného.

Riziková třída: Ve smyslu § 6 odst. 1 písm. a) zákona č. 268/2014 Sb., o zdravotnických prostředcích a o změně zákona č. 634/2004 Sb., o správních poplatcích, ve znění pozdějších předpisů byl výše uvedený zdravotnický prostředek zařazen v souladu s přílohou č. 9 nařízení vlády č. 54/2014 Sb. do rizikové třídy I.

Sterilita zdravotnického prostředku: Výše uvedený zdravotnický prostředek je uváděn na trh jako NESTERILNÍ.

Měřicí funkce: Výše uvedený zdravotnický prostředek je uváděn na trh jako NEMĚŘICÍ.

Technické parametry:	
hmotnost lehátka	cca 100 kg
základní rozměr *	200 x 80-120 cm
maximální zátěž lehátka	180 kg

* rozměr se může lišit dle požadavku odběratele

Postup při instalaci lehátka:

1. Sejmeme obalový materiál.




2. Pomocí vyrovnávacího šroubu vymezíme nerovnost podlahy

- 3. Nastavování výšky lehátka se provádí elektromotorem nebo hydraulicky. Pevná výška je u lehátka JORDAN E box.



ELEKTROMOTOR - Výška lehátka se nastavuje pomocí ručního, nožního nebo konstrukčního ovladače.


Elektromotor má bezpečnostní spojku, která zabrání dalšímu snižování výšky v případě, kdy narazí na překážku (končetina pod stolem v konstrukci atp.). Spojka bude pouze prokluzovat. Skřípnutí nastane pouze vlastní vahou očalouněné horní desky.




Ruční ovladač pro nastavení výšky lehátka.



Nožní ovladač pro nastavení výšky lehátka.



Konstrukční ovladač pro nastavení výšky lehátka.



HYDRAULIKA - Zvýšení výšky lehátka se nastavuje sešlapáváním nožní páky. Snižování výšky zdvížením nožní páky.

Obsluha lehátka:

JORDAN E1e



JORDAN E2e



JORDAN E1e low



JORDAN E box



- U lehátka JORDAN E1e low je snížená nástupní výška 30 cm, která je mnohem vhodnější pro imobilní pacienty.



Sešlápnutím pedálu vysuneme kolečka a můžeme lehátkem manipulovat. Vyšlápnutím pedálu lehátko opět zafixujeme.



Výklopný segment se ovládá pomocí plynové vzpěry.



Povolením okřídlené matky uvolníme jezdce držáku hygienického papíru a přizpůsobíme velikosti papíru.



Bezpečnostní vypínací skříňka je osazena vyndávacím magnetickým kolíčkem. Po jeho vytažení zamezíte spuštění elektromotoru a tím minimalizujete riziko zranění nepověřené osoby mezi horním a spodním rámem lehátka.

Bezpečnost

Bezpečnostní pokyny:

- Používat a obsluhovat přístroj nesmějí děti.
- Nepřetěžovat povolenou max. hranici zatížení 180 kg.
- Nesedat na podhlavník, jeho maximální zatížení je 60 kg, může dojít k úrazu nebo trvalému poškození lehátka.

Možné závady a jejich odstranění:

- Podhlavník nadržuje polohu už při malé zátěži: pootočením tělesa plynového pístu ve směru hodinových ručiček lze nastavit tlak v pružině a tím i sílu odporu pružiny.
- V případě trvání závady volejte servis.

Zvláštní podmínky pro skladování a údržbu:

Kvalitní lehátka vyžadují řádnou péči, aby nedocházelo k předčasnému znehodnocení.

Lehátka chraňte před nadměrným vlhkem a teplem.

Čalounění chraňte před nárazy o ostré hrany ostatního nábytku a před působením slunečních paprsků.

Pro trvalou radost s vaším lehátkem čistěte koženkový povrch pravidelně. Znečištění olejem, tukem a inkoustem musí být ihned odstraněno. Čistěte teplou mýdlovou vodou a hadříkem z mikrovlákna nebo měkkým kartáčkem na ruce.

Nepoužívejte rozpouštědla, chloridy, abraziva, chemické čisticí prostředky nebo vosková leštidla.

Upozornění : na obarvení od jeansů nebo jiných textilií se nevztahuje reklamace.

Dezinfekci částí docílíte dezinfekčním přípravkem INCIDIN LIQUID, který je dodáván včetně rozprašovače spolu s lehátkem. Tyto dezinfekční prostředky můžete následně objednat u firmy RESI Třeboň spol. s r.o.

Výstrahy a jiná důležitá upozornění:

Záruka, podmínky záruky:

Poskytovatelé (zdravotní péče) jsou povinni zajistit tyto podmínky 2-leté záruky:

Instalovat, používat a udržovat zdravotnické prostředky jen k určenému účelu použití a v souladu s provozními předpisy (návodem) výrobce a předpisy upravujícími bezpečnost a ochranu zdraví při práci.

Vést provozní dokumentaci zdravotnického prostředku.

Výrobce stanovuje provádět nejméně jednou za 12 měsíců PBTK (periodickou bezpečnostně technickou kontrolu).

! Životnost lehátka je 10 let od datumu dodání. Po uplynutí tohoto období musí být provedena výrobcem kompletní revize lehátka. Bez ní nelze lehátko dále užívat ve zdravotnictví!! Výrobce revizi provádí na základě její objednávky uživatelem zdravotnického prostředku. Provedením kompletní revize lehátka se prodlužuje doba životnosti o 5 let.

Upozornění ! Nebudou-li dodrženy pokyny obsažené v tomto návodu, neručí výrobce za eventuální škody vzniklé neodbornou obsluhou nebo ošetřováním.

Číslo verze návodu k použití: 1.2

Datum vydání návodu k použití: 1. 4. 2016



RESI[®]
www.resi.cz

RESI Třeboň spol. s r. o.
Novohradská 1153, 379 01 Třeboň, Czech Republic
Tel.: +420 384 724 292, Fax: +420 384 724 293