

# NÁVOD K POUŽITÍ

## JORDAN A



**RESI**<sup>®</sup>  
[www.resi.cz](http://www.resi.cz)

Výrobce: RESI Třeboň spol. s r.o., Novohradská 1153, 379 01 Třeboň

Varianty zdravotnického prostředku:

## JORDAN A1, A3, A wood, AS

**Určený účel zdravotnického prostředku:** Stoly JORDAN A jsou určeny pro využití ve zdravotnických zařízeních jako vyšetřovací lehátka, dále pak k rehabilitaci a fyzioterapii za nepřetržitého dohledu zdravotnického personálu. Pro masáže a lázeňské procedury vyhovuje. Stoly JORDAN je možno použít i pro potřebu ambulantní chirurgie u zákroků bez narkózy, kdy je pacient při plném vědomí.

**Důležité upozornění - Stoly JORDAN nejsou určeny pro použití ve výbušném prostředí, nejsou vhodné k použití za přítomnosti hořlavých směsí anestetika a vzduchu, nebo hořlavé směsi anestetika a kyslíku, příp. oxidu dusného.**

**Riziková třída:** Ve smyslu § 6 odst. 1 písm. a) zákona č. 268/2014 Sb., o zdravotnických prostředcích a o změně zákona č. 634/2004 Sb., o správních poplatcích, ve znění pozdějších předpisů byl výše uvedený zdravotnický prostředek zařazen v souladu s přílohou č. 9 nařízení vlády č. 54/2014 Sb. do rizikové třídy I.

**Sterilita zdravotnického prostředku:** Výše uvedený zdravotnický prostředek je uváděn na trh jako NESTERILNÍ.

**Měřicí funkce:** Výše uvedený zdravotnický prostředek je uváděn na trh jako NEMĚŘICÍ.

<b>Technické parametry:</b>	
hmotnost lehátka	cca 35 kg
základní rozměr*	200 x 65 cm
maximální zátěž lehátka	180 kg

\* rozměr se může lišit dle požadavku odběratele

## Postup při instalaci lehátka:

1. Sejmeme obalový materiál.
2. Podhlavník dáme do vodorovné polohy přidržením ovládací páčky (JORDAN A3).



- 3. Vyzkoušíme funkčnost podhlavníku vysouváním nahoru, podhlavník lze polohovat v 5 polohách.



Zpět do vodorovné polohy dáme podhlavník vyzvednutím do horní úvratě a sklopením (JORDAN A1, A wood).

Podhlavník je konstrukčně řešen na max. zátěž 60 kg . Při přetížení může nastat propad pístu nebo jeho znehodnocení.



- 4. Pomocí vyrovnávacího šroubu vymezíme nerovnost podlahy.

## Obsluha lehátka:

JORDAN A1




JORDAN A3



JORDAN A wood




JORDAN AS




### **Nastavení podhlavníku:**

Podhlavník se nastavuje do určité polohy nadzvednutím a přidržení pákového mechanismu. Po uvolnění se podhlavník zablokuje v poloze, ve které se podhlavník nachází (JORDAN A3, AS).




### **Nastavení segmentu na nohy:**

Sklon nožního segmentu se nastavuje vytočením páčky do strany, po nastavení požadované polohy páčku uvolníme. Maximální zatížení nastaveného nožního dílu je 60 kg. (Nesedat!)



Povolením okřídlené matky uvolníme jezdce držáku hygienického papíru a přizpůsobíme velikosti papíru.



Kolečko s brzdou.  
Sešlápnutím zabrzdíme.

## **Bezpečnost**

### **Bezpečnostní pokyny:**

- Používat a obsluhovat přístroj nesmějí děti.
- Nepřetěžovat povolenou max. hranici zatížení 180 kg.
- Nesedat na podhlavník, jeho maximální zatížení je 60 kg, může dojít k úrazu nebo trvalému poškození lehátka.

### **Možné závady a jejich odstranění:**

- Podhlavník nedoradí polohu už při malé zátěži: pootočením tělesa plynového pístu ve směru hodinových ručiček lze nastavit tlak v pružině a tím i sílu odporu pružiny.
- V případě trvání závady volejte servis.

## Zvláštní podmínky pro skladování a údržbu:

### **Kvalitní lehátka vyžadují řádnou péči, aby nedocházelo k předčasnému znehodnocení.**

Lehátka chraňte před nadměrným vlhkem a teplem.

Čalounění chraňte před nárazy o ostré hrany ostatního nábytku a před působením slunečních paprsků.

Pro trvalou radost s vaším lehátkem čistěte koženkový povrch pravidelně. Znečištění olejem, tukem a inkoustem musí být ihned odstraněno. Čistěte teplou mýdlovou vodou a hadříkem z mikrovlákna nebo měkkým kartáčkem na ruce.

### **Nepoužívejte rozpouštědla, chloridy, abraziva, chemické čisticí prostředky nebo vosková leštidla.**

### **Upozornění: na obarvení od jeansů nebo jiných textilií se nevztahuje reklamace.**

Dezinfekci částí docílíte dezinfekčním přípravkem INCIDIN LIQUID, který je dodáván včetně rozprašovače spolu s lehátkem. Tyto dezinfekční prostředky můžete následně objednat u firmy RESI Třeboň spol. s r.o.

## Výstrahy a jiná důležitá upozornění:

### **Záruka, podmínky záruky:**

#### **Poskytovatelé (zdravotní péče) jsou povinni zajistit tyto podmínky 2-leté záruky:**

Instalovat, používat a udržovat zdravotnické prostředky jen k určenému účelu použití a v souladu s provozními předpisy (návodem) výrobce a předpisy upravujícími bezpečnost a ochranu zdraví při práci.

Vést provozní dokumentaci zdravotnického prostředku.

Výrobce nevyžaduje u lehátek řady "JORDAN A" provádět jednou za 12 měsíců PBTK (periodickou bezpečnostně technickou kontrolu).

**!** Životnost lehátka je 10 let od datumu dodání. Po uplynutí tohoto období musí být provedena výrobcem kompletní revize lehátka. Bez ní nelze lehátko dále užívat ve zdravotnictví!! Výrobce revizi provádí na základě její objednávky uživatelem zdravotnického prostředku. Provedením kompletní revize lehátka se prodlužuje doba životnosti o 5 let.

### **Upozornění! Nebudou-li dodrženy pokyny obsažené v tomto návodu, neručí výrobce za eventuální škody vzniklé neodbornou obsluhou nebo ošetřováním.**

Číslo verze návodu k použití: 1.2

Datum vydání návodu k použití: 1. 4. 2016



**RESI**<sup>®</sup>  
www.resi.cz

RESI Třeboň spol. s r. o.  
Novohradská 1153, 379 01 Třeboň, Czech Republic  
Tel.: +420 384 724 292, Fax: +420 384 724 293